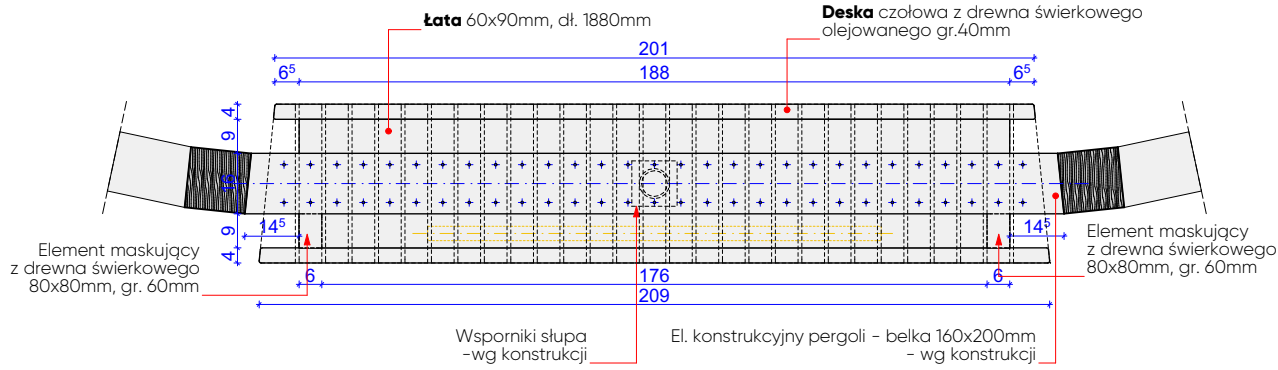
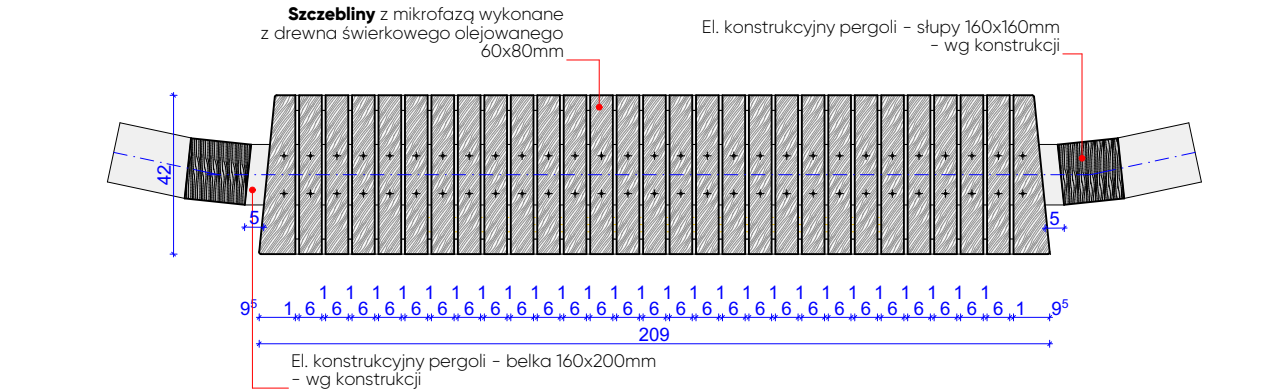
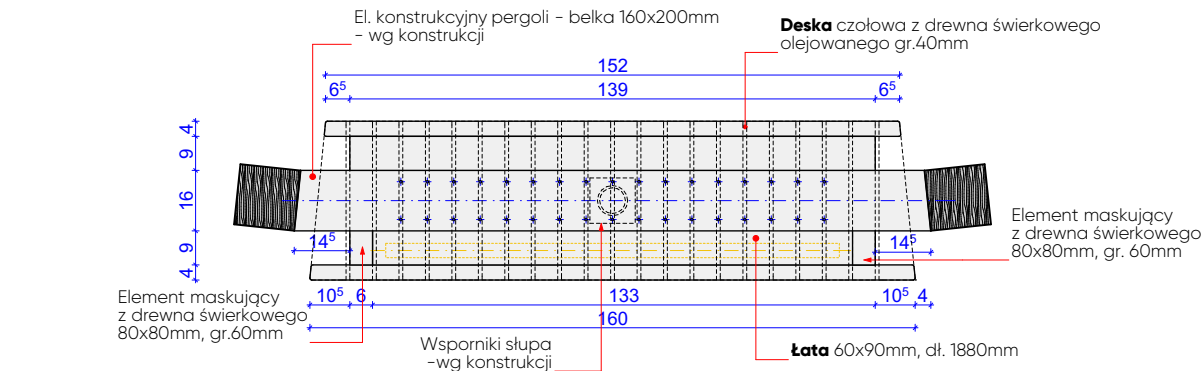
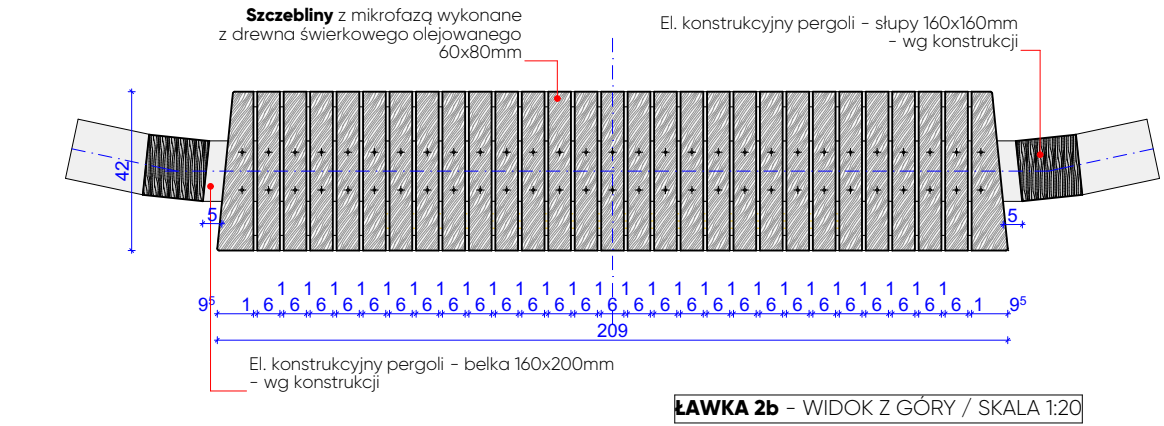


ŁAWKA Ł2a – szt. 5



ŁAWKA Ł2b – szt. 3



Szczelbliny z mikrofazą wykonane z drewna świerkowego olejowanego 60x80mm, powierzchnia gładka.  
- montaż za pomocą wkrętów typu SPAX ze stali kwasoodpornej.

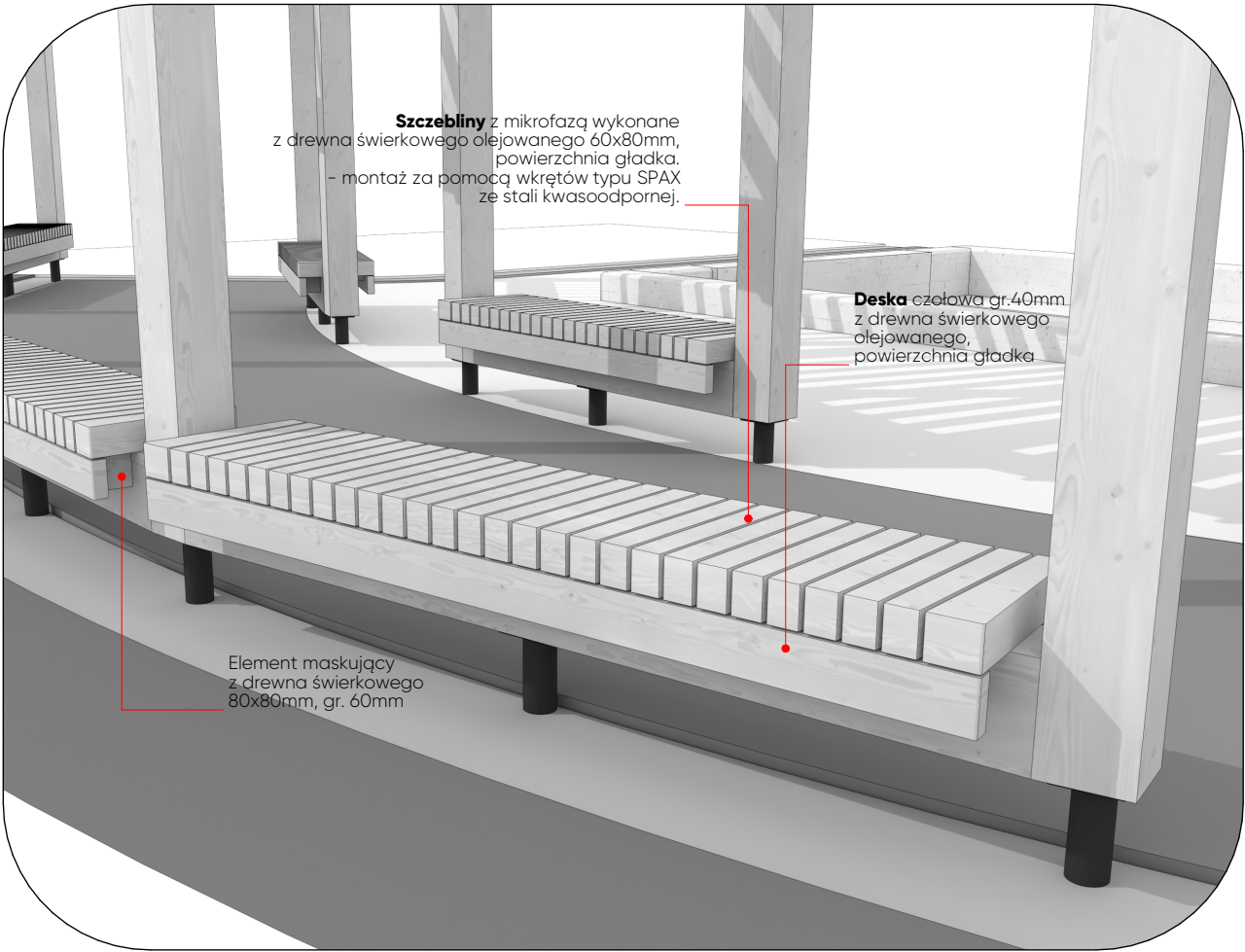
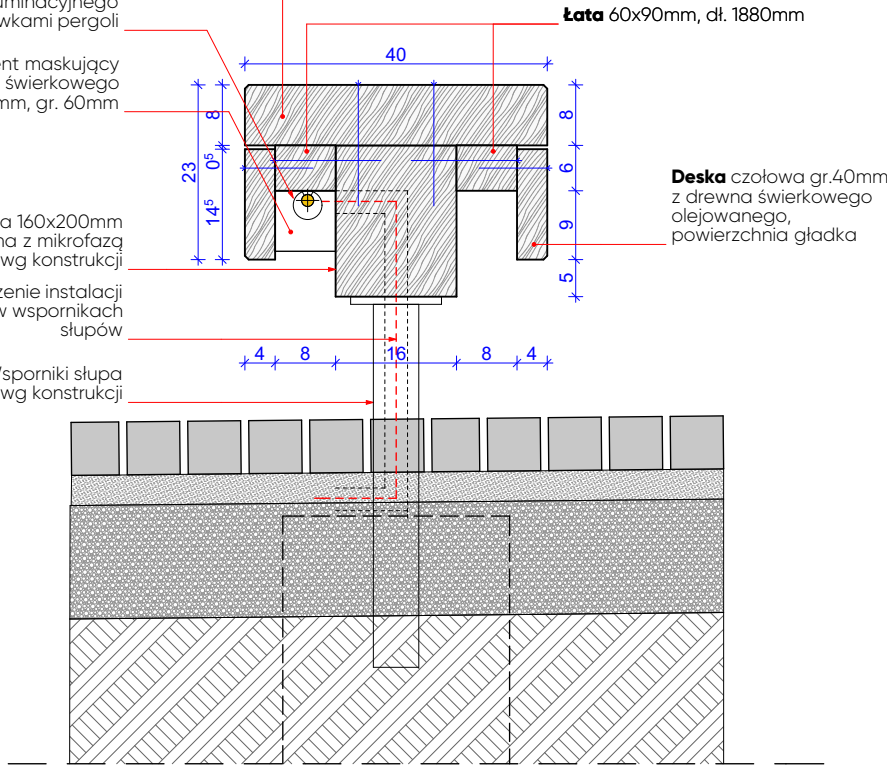
Oprawa oświetlenia iluminacyjnego  
- montaż pod ławkami pergoli

Element maskujący z drewna świerkowego 80x80mm, gr. 60mm

El. konstrukcyjny pergoli – belka 160x200mm czterostronnie strugana z mikrofazą – wg konstrukcji

Ukryte prowadzenie instalacji zasilających oprawy w wspornikach słupów

Wsporniki słupa –wg konstrukcji



Generalny projektant:



TOIS  
TECHNICZNA OBSŁUGA  
INWESTYCJI SARKOWICZ  
48-314 PAKOSŁAWICE  
FRĄCZKÓW 37D/1  
NIP: 7532217152  
MAIL: sarkowiczpawel@interia.pl



LOGORYTM PATRYK GRUSZKA  
40-139 KATOWICE  
UL. NOWOWIEJSKIEGO 4i/23  
NIP: 634 260 90 49  
REGON: 24167664  
MAIL: biuro.logorytm@gmail.pl

Branża konstrukcyjna:



CONSTE  
UL. ZWIRKI I WIGURY 65A  
43-190 MIKOŁÓW  
NIP: 954 277 20 40  
REGON: 365982204  
MAIL: pracownia@conste.pl

Branża sanitarna:

BIURO PROJEKTOWO-USŁUGOWE GRAF  
Grzegorz Głodzik  
ul. Szpitalna 19D  
44-194 Knurów

Branża elektryczna:

KRZYSZTOF ŻELASKO  
ul. Zwycięzców 9/174  
43-608 Jaworzno

Inwestor:

GMINA ANDRYCHÓW  
URZĄD MIEJSKI W ANDRYCHOWIE  
RYNEK 15  
34-120 ANDRYCHÓW



Projekt:

BUDOWA TĘŻNI SOLANKOWEJ WRAZ Z  
INFRASTRUKTURĄ TECHNICZNĄ ORAZ  
ZAGOSPODAROWANIEM TERENU W  
PARKU MIEJSKIM W ANDRYCHOWIE

DZ. NR EW.: 187, 1910, 1911,  
OBRĘB EWID.: 0001, ANDRYCHÓW MIASTO

Faza projektu:

PROJEKT WYKONAWCZY

Skala:

1:10, 1:20

Branża:

ARCHITEKTONICZNA



Data:

08.2025

Zespół projektowy:

PROJEKTANT:  
mgr inż. arch. Dorota Lutogniewska  
Nr upr.: 74/SŁOKK/2016/II

SPRAWDZAJĄCY:

mgr inż. arch. Aleksandra Matyszczyk  
Nr upr.: 6/SŁOKK/2016

DOKUMENTACJA OBJĘTA PRAWAMI AUTORSKIMI  
WSZELKIE PRAWA AUTORSKIE DOTYCZĄCE TEGO PROJEKTU I RYSUNKU NALEŻĄ DO  
PRACOWNI PROJEKTOWEJ LUB DO JEJ PARTNERÓW. POWIELANIE ORAZ  
ROZPOWSZECZNIANIE CAŁOŚCI LUB FRAGMENTÓW WYMAGA ZGODY AUTORÓW

DOKUMENTACJA ZOSTAŁA OPRACOWANA W PROGRAMIE ARCHICAD START EDITION

Rysunek:

PERGOLA - ŁAWKA 2a,2b - DETALE

Numer:

PW/82A/021